Bridges

ブリッジーズ

株式会社フタハシ技研

少量危険物貯蔵用ラック
鋼製架台Bridges™（ブリッジーズ）

設計から責任施工までワンストップ対応！

- 地震係数は一般的なラックの3倍
- 脚部まですべて不燃材
- 落下防止機構

ご存知ですか？

危険物貯蔵庫内の棚の設置には、消防署に棚の構造計算書を提出しなければいけません。

フタハシ技研は、各種提出書類をスピーディに作成いたします。

▼構造計算書　▼平面図　▼姿図



鋼製架台Bridgesとは？

消防法に基づいた、危険物貯蔵所専用の棚（ラック）です。
危険物の**落下防止機構**、**不燃性**に加え**耐震性**に特化した構造体の特別仕様品になります。

Bridges（ブリッジーズ）

ベース部位

ブレス部位



こぼれ止め

棚情報	
奥行	450,600,750,865
柱高さ	1800,2100,2250
間口(芯~芯)	895,1195,1495,1795
段数	50ごとに自由に設定※
※	段ピッチ変更には再申請が必要

貯蔵数の検討

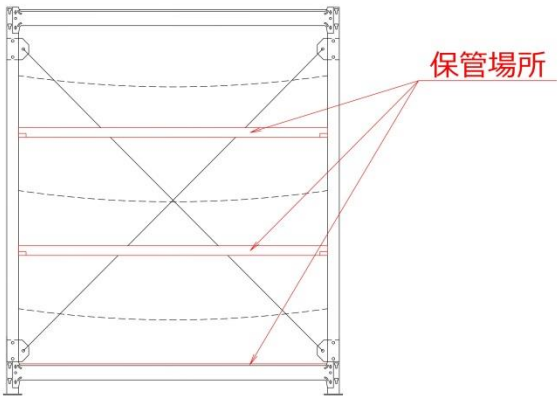

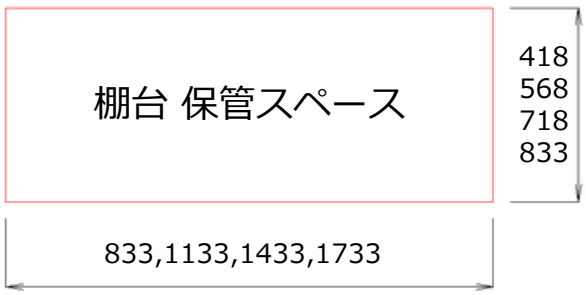

棚台実サイズ　組み合わせ

間口	833	×	奥行	418
間口	1133		奥行	568
間口	1433		奥行	718
間口	1733		奥行	833

検討例

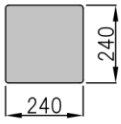

18ℓ一斗缶＝高さ350×間口・奥行240

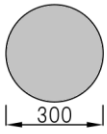

20ℓペール缶＝高さ365×Φ300

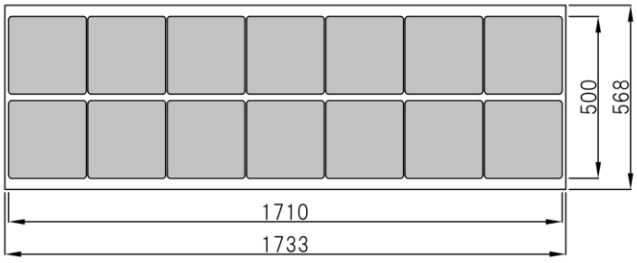

間口1733奥行568＝一段14缶収納

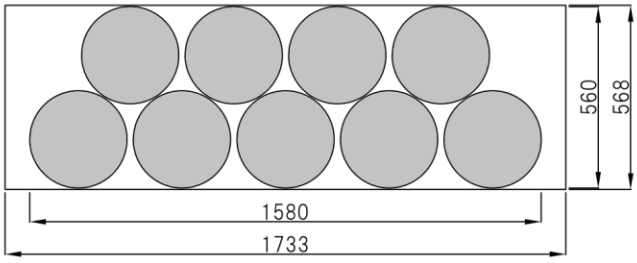

間口1733奥行568＝一段9缶収納

型番

【例】　型番　FK 18 17 M 4 - B S

- 18：高さ：18=1800・21=2100・22=2250
- 17：間口：17=1795・14=1495・11=1195・08=895
- M：奥行：S=450・M=600・L=750・X=865
- 4：棚段数（天板含む）
- B：B=前面バー付　C=前面チェーン付
- S：S=単体　C=増連

Bridges（ブリッジーズ） 重量タイプ

ベース部位

回転式落下防止バー



落下防止バー

落下防止チェーンや柱ガードなど、その他オプションパーツも充実！

棚情報	
柱高さ	6m以下
間口(芯~芯)	パレットサイズに合わせて設定
奥行	パレットサイズに合わせて設定
段数	75mmごとに設定※
※	段ピッチ変更には再申請が必要

このようなことになる前に、是非ご対策を!!
放置しておくと行政処分が下る可能性があります。

株式会社 フタハシ技研
〒538-0052 大阪市鶴見区横堤二丁目5-55-1025
TEL: 06-6913-0284　FAX: 06-6913-0274
MAIL: info@futahashigiken.jp
フタハシ技研公式HP　https://www.futahashigiken.com/
iPros公式HP https://premium.ipros.jp/futahashi/